

Procédure de connexion de votre outil de gestion ERP iMFR - Gestibase

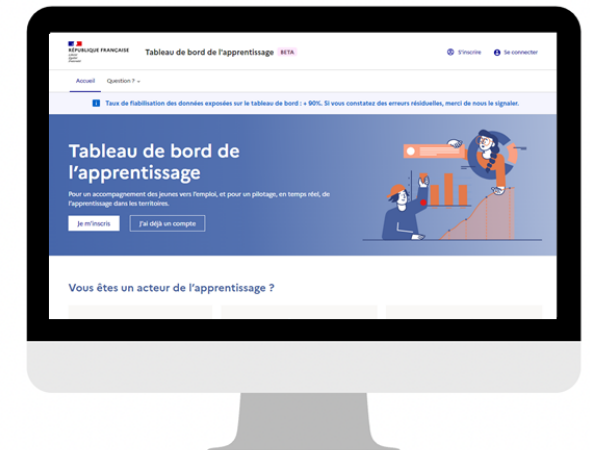


Tableau de bord – procédure de connexion

The screenshot displays the iGesti/iMFR dashboard interface. A red arrow points to the 'Site de formation' option in the 'Paramétrages' menu. Another red arrow points to the 'J'autorise la Mission Apprentissage à récupérer mes données' option in the 'Autorisations pour la récolte et/ou la visualisation des données' section.

Gestion des classes

Modifier MAJ Etablissement

Mon logo

Association

Organisme

Directeur/trice

Civilité Madame

Nom

Prénom

Adresse

Adresse 1

Adresse 2

Adresse 3

Cp

Ville

Contact

Tél

Fax

Email

Site internet

Paramétrages

- Etablissement
 - Site de formation
- Personnel
 - Civilités
 - Permanents / Intervenants
 - Comptes utilisateurs
 - Droits gestion horaires
 - Impératifs / absences
 - Tâches hors formation
 - Groupes de tâches HF
- Formations
 - Années de promotions
 - Liste des effectifs
 - Liste des formations
 - Liste des promotions
 - Formations classement
 - Formations
 - Cycles (Promotions)
- Formation modulaire
 - Liste des formations FM
- Apprenants
 - Liste des absences
 - Types de relances/rdv
 - Dossier de recrutement
 - Outils de communication
 - Transport
 - Autres éléments admin
 - Liste des options
 - Liste des matières
- Alternance
 - Types de stages
 - Groupes alternance
 - Visites
 - Visites par formation
- Planning
 - Liste des salles
- Signatures numériques
 - Emargements numériques
- Liaisons API
 - API

Identification

Siret

Rne

Draf

NDA

Inactivité maximale

Durée 8 heures

SIFA - Paramétrage

Type Cfa 09 - CFA associatif

iCFA - Paramétrages

UAI

CFA

iCFA - Autorisation pour la visualisation des données

FI APP FC

Autorisations pour la récolte et/ou la visualisation des données

1	<input checked="" type="checkbox"/>	J'autorise l'Union à récupérer mes données
2	<input checked="" type="checkbox"/>	J'autorise la Mission Apprentissage à récupérer mes données
3	<input checked="" type="checkbox"/>	J'autorise Colentagri - SAPIA à récupérer mes données

Sur iGesti/iMFR, cochez la case dans le menu « Site de formation » au niveau de la partie « Paramétrages »

Tableau de bord – procédure de connexion

<https://cfas.apprentissage.beta.gouv.fr/>



Connectez-vous
ou créez un
compte « tableau
de bord de
l'apprentissage »

The screenshot shows the homepage of the 'Tableau de bord de l'apprentissage' (Apprenticeship Dashboard) website. At the top left is the French Republic logo with the motto 'Liberté, Égalité, Fraternité'. The page title is 'Tableau de bord de l'apprentissage BETA'. On the top right, there are links for 'S'inscrire' (Sign up) and 'Se connecter' (Log in). Below the header is a navigation bar with 'Accueil' (Home) and 'Question ?' (Question?). A blue banner below the navigation bar contains an information icon and the text: 'Taux de fiabilisation des données exposées sur le tableau de bord : + 90%. Si vous constatez des erreurs résiduelles, merci de nous le signaler.' The main content area has a dark blue background with the title 'Tableau de bord de l'apprentissage' and a subtitle: 'Pour un accompagnement des jeunes vers l'emploi, et pour un pilotage, en temps réel, de l'apprentissage dans les territoires.' Below this are two buttons: 'Je m'inscris' (I sign up) and 'J'ai déjà un compte' (I already have an account). To the right is an illustration of a person in a hard hat looking at a bar chart, and another person in a blue uniform pointing at a circular chart. Below the main content area is a section titled 'Vous êtes un acteur de l'apprentissage ?' (Are you an actor in apprenticeship?). This section contains three cards: 1. 'ORGANISME DE FORMATION (OFA)' with the sub-heading 'Simplifiez vos démarches' (Simplify your procedures) and two bullet points: 'Gagnez du temps pour vos démarches administratives' (Save time for your administrative procedures) and 'Transmettez vos effectifs de manière sécurisée' (Transmit your staff in a secure manner). 2. 'RÉSEAU D'OFA' with the sub-heading 'Facilitez votre animation' (Facilitate your animation) and two bullet points: 'Suivez l'activité de votre réseau en temps réel' (Follow the activity of your network in real time) and 'Centralisez les informations utiles à l'animation de celui-ci' (Centralize the useful information for the animation of it). 3. 'OPÉRATEURS PUBLICS' with the sub-heading 'Pilotez efficacement' (Pilot effectively) and two bullet points: 'Visualisez des données ciblées sur votre territoire' (Visualize targeted data on your territory) and 'Mobilisez rapidement le S.P.I.E. en cas de difficultés des apprentis' (Mobilize the S.P.I.E. quickly in case of difficulties for apprentices).

Tableau de bord – procédure de connexion


 RÉPUBLIQUE FRANÇAISE
Liberté
Égalité
Fraternité

Tableau de bord de l'apprentissage **BETA**

identifiant

Mon tableau de bord Mes indicateurs Mes effectifs Mon enquête SIFA Question ? ▾ Paramètres

Bienvenue sur votre espace, Mme Nadine Louchart-Admin

OFA ✖ Données non transmises ✔ Organisme fiable
Le couple UAI SIRET est présent dans le référentiel

UAI : SIRET : (en activité) Nature :






Raison sociale :

Domiciliation :

Une fois votre espace créé, cliquez sur **Paramètres** pour transmettre vos effectifs

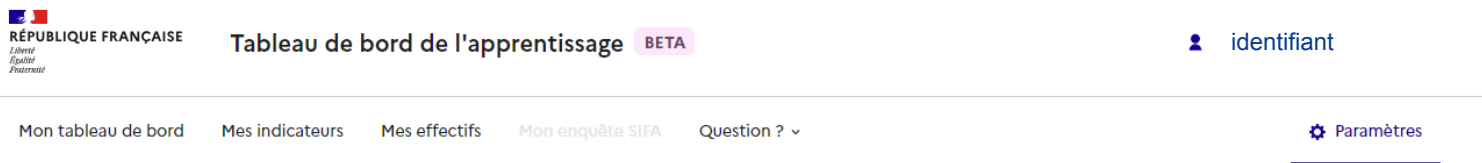
Aperçu de vos effectifs (année scolaire 2023-2024)

ⓘ Les indicateurs sont nuls car votre établissement ne transmet pas encore ses effectifs.

 0 apprenants ⓘ	 0 dont apprentis ⓘ	 0 dont rupturants ⓘ
	 0 dont jeunes sans contrat ⓘ	 0 sorties d'apprentissage ⓘ

Ajouter via fichier Excel

Tableau de bord – procédure de connexion



Paramétrage de votre moyen de transmission

Vous avez un ERP ?
Liez votre ou vos ERP au tableau de bord

[Choisir cette méthode](#)

Vous n'avez pas d'ERP ?
Importez vos effectifs avec un fichier Excel

[Choisir cette méthode](#)

i Un outil de gestion / ERP (Enterprise Resource Planning ou PGI pour Progiciel de Gestion Intégré) est une solution logicielle permettant d'unifier le système d'information d'une entreprise autour d'une base de données unique.

Cliquez sur le lien pour démarrer la configuration

Paramétrage de votre moyen de transmission

Sélectionnez votre ERP ou outil de gestion utilisé *

- ✓ FCA Manager
- Formasup
- Gesti**
- SC Form
- Ypareo
- J'utilise un autre ERP

Choisissez l'ERP Gesti et confirmez

Tableau de bord – procédure de connexion

 RÉPUBLIQUE FRANÇAISE
Liberté
Égalité
Fraternité

Tableau de bord de l'apprentissage **BETA**

identifiant


Mon tableau de bord Mes indicateurs Mes effectifs Mon enquête SIFA Question ?

Paramètres

Paramétrage de votre moyen de transmission

 **Votre établissement utilise Gesti.**

Démarrer l'interfaçage avec Gesti.

 **Comment générer votre clé d'échange**

→ 1. Générer la clé en cliquant sur le bouton ci-dessous
2. Copier la clé
3. Retourner dans votre compte ERP pour la coller
4. Finaliser en confirmant l'UAI et SIRET de votre établissement

Revenir en arrière

Générer la clé d'échange

Cliquez sur ce lien
pour générer votre
clé d'échange

Tableau de bord – procédure de connexion

Paramétrage de votre moyen de transmission



Votre établissement utilise Gesti.

Démarrer l'interfaçage avec Gesti.



Comment générer votre clé d'échange

1. Générer la clé en cliquant sur le bouton ci-dessous
- **2. Copier la clé**
3. Retourner dans votre compte ERP pour la coller
4. Finaliser en confirmant l'UAI et SIRET de votre établissement

77c7e678-██

Revenir en arrière

Copier la clé


La clé d'API générée est à copier puis à coller dans votre ERP

Tableau de bord – procédure de connexion

Sur votre ERP

Gestion des paramètres

- Personnel >
- API >
- Convergence Opco
- Mission Apprentissage**
- Emargements numériques >

	Api_Key	
1	04d5c09c-8aba-48f0-a7ca-4c5fc92e76c2	

Enregistrer

1. Coller la clé API générée par le tableau de bord ici

2. Puis cliquez ici. Une nouvelle page s'ouvre qui vous renvoie vers votre espace Tableau de bord.

Tableau de bord – procédure de connexion

Paramétrage de votre moyen de transmission

✓ Votre établissement utilise Gesti.

Finalisez l'opération de paramétrage pour transmettre vos effectifs.

✓ Vous avez correctement installé la nouvelle clé d'échange sur votre ERP

Confirmez que l'UAI et le SIRET indiqués ci-dessous correspondent à votre établissement :

Organisme de formation	SIRET	UAI	Interfaçage
MAISON FAMIL RURALE EDUC ORIENTATION	78061041300015	0801629L	11 janvier 2024

Je ne confirme pas Je confirme

Tutoriel pour Gesti

Une fois votre clé générée et copiée, veuillez la coller dans votre compte ERP. Ci-dessous, voyez comment procéder.

Votre clé a été copiée sur votre ERP et elle est reconnue par le tableau de bord – vous devez simplement confirmer votre établissement pour finaliser la procédure.

Tableau de bord – procédure de connexion

Paramétrage de votre moyen de transmission

Votre moyen de transmission est paramétré avec Gesti, .
(configuré le 16/11/2023 par Odile [REDACTED])

Mes effectifs



Réinitialiser ma configuration

La procédure est terminée : bravo !
Votre ERP est interconnecté avec le
tableau de bord et transmet
automatiquement vos effectifs.

PATIENTEZ 24H avant que
les effectifs n'apparaissent
sur votre espace.

Tableau de bord – procédure de connexion

Sur votre ERP

The image shows a screenshot of an ERP dashboard. At the top, there is a blue navigation bar with various icons. A red box highlights the gear icon (settings), and a red arrow points from it to the 'Liaisons API' option in the navigation menu. The menu is divided into several sections:

- Etablissement**
 - Site de formation
- Personnel**
 - Civilités
 - Permanents / Intervenants
 - Comptes utilisateurs
 - Droits gestion horaires
 - Impératifs / absences
 - Tâches hors formation
 - Groupes de tâches HF
- Formations**
 - Années de promotions
 - (G) Liste des diplômes
 - (G) Liste des formations
 - (G) Liste des promotions
 - Formations classement
 - Formations
 - Cycles (Promotions)
- Formation modulaire**
 - Liste des formations FM
- Apprenants**
 - Liste des absences
 - Types de relances/rdv
 - Dossier de recrutement
 - Outils de communication
 - Transport
 - Autres éléments admin
 - Liste des options
 - Liste des matières
- Alternance**
 - Types de stages
 - Groupes alternance
 - Visites
 - Visites par formation
- Planning**
 - Liste des salles
- Signatures numériques**
 - Emargements numériques
- Liaisons API**
 - API

The right side of the dashboard shows a list of news items with titles like 'Autés Rentrée 2023-2024', 'Bulletin périodiques et fin de cycle', and 'Raccrochage contrats'.

Tableau de bord – procédure de connexion

Sur votre ERP

The screenshot shows the ERP dashboard interface. At the top, there is a blue navigation bar with icons for home, settings, home (highlighted), help, users, charts, globe, calendar, car, person, mail, printer, question mark, medical cross, and power. A dropdown menu is open from the home icon, listing the following options: Personnel, Rapid' modif personnel, **Tableau de bord Apprentissage** (highlighted with a red box), Colentagri - SAPIA, Contrat Ministère, Fregata, UDAF, Subventions mairie, RNE établissement, Remontées CPF, and Imports SIECLE (nomenclatures). The main content area is titled 'News gestibase' and contains three news items:

- Nouveautés Rentrée 2023-2024**
2023-10-04 10:11:08
Rentrée 2023
- LSU : Bulletins périodiques et fin de cycle**
2020-09-08 14:25:20
Nouvelle réforme, Nouveau système, Nouveau, Nouvelle, Nouveau, N maintenant !
- Convergence OPCO - Raccrochage contrats**
2023-07-24 09:58:59
Les contrats d'apprentissage iMFR/iGesti sont raccrochés aux contrats

Un nouveau menu vous permettra de visualiser l'état de vos transmissions au TBA : Etablissement / Tableau de bord Apprentissage

Tableau de bord – procédure de connexion

Sur votre ERP

Tableau de bord de l'apprentissage : Rapport de transmission

Accéder au Tableau de bord de l'apprentissage

Dernière transmission vers TBA : 15/11/2023 [Télécharger le rapport complet](#)

N°	Formation	Apprenant	Statut sur TBA	Employeur	Début	Fin	Etat du dossier
1	TSVO1 01/09/2023-31/07/2024 (BTSa 2023-2025)	[Nom]	En contrat	[Employeur]	04/09/2023	03/08/2025	Invalide pour TBA
2	TSTC2 01/09/2023-31/07/2024 (BTS 2022-2024)	[Nom]	En contrat	[Employeur]	28/06/2023	27/06/2024	Invalide pour TBA
3	TSTC2 01/09/2023-31/07/2024 (BTS 2022-2024)	[Nom]	En contrat	[Employeur]	22/08/2023	31/07/2024	Transmis sur TBA
4	TSVO2 01/09/2023-31/07/2024 (BTSa 2022-2024)	[Nom]	En contrat	[Employeur]	29/08/2022	21/06/2024	Transmis sur TBA
5	TSVO1 01/09/2023-31/07/2024 (BTSa 2023-2025)	[Nom]	En contrat	[Employeur]	04/09/2023	31/07/2025	Invalide pour TBA
6	TSVO1 01/09/2023-31/07/2024 (BTSa 2023-2025)	[Nom]	En contrat	[Employeur]	28/08/2023	27/08/2025	Invalide pour TBA
7	TSVO2 01/09/2023-31/07/2024 (BTSa 2022-2024)	[Nom]	En contrat	[Employeur]	22/08/2023	05/07/2024	Invalide pour TBA
8	TSTC2 01/09/2023-31/07/2024 (BTS 2022-2024)	[Nom]	En contrat	[Employeur]	05/09/2022	28/06/2024	Invalide pour TBA
9	RQHSE1 fin 01/09/2023-31/07/2024 (TH2-X 2023-2024)	[Nom]	Inscrit	[Employeur]			Invalide pour TBA
10	TSVO2 01/09/2023-31/07/2024 (BTSa 2022-2024)	[Nom]	En contrat	[Employeur]	29/08/2022	30/06/2024	Invalide pour TBA
11	TSVO2 01/09/2023-31/07/2024 (BTSa 2022-2024)	[Nom]	En contrat	[Employeur]	16/08/2022	16/08/2024	Invalide pour TBA
12	TSVO2 01/09/2023-31/07/2024 (BTSa 2022-2024)	[Nom]	En contrat	[Employeur]	08/06/2022	30/06/2024	Invalide pour TBA
13	TSTC2 01/09/2023-31/07/2024 (BTS 2022-2024)	[Nom]	En contrat	[Employeur]	05/09/2022	28/06/2024	Invalide pour TBA
14	TSVO2 01/09/2023-31/07/2024 (BTSa 2022-2024)	[Nom]	En contrat	[Employeur]	29/08/2022	21/06/2024	Invalide pour TBA
15	TSTC2 01/09/2023-31/07/2024 (BTS 2022-2024)	[Nom]	En contrat	[Employeur]	28/08/2023	31/08/2024	Transmis sur TBA
16	TSVO2 01/09/2023-31/07/2024 (BTSa 2022-2024)	[Nom]	En contrat	[Employeur]	22/08/2023	05/07/2024	Transmis sur TBA
17	TSVO2 01/09/2023-31/07/2024 (BTSa 2022-2024)	[Nom]	En contrat	[Employeur]	29/08/2022	28/06/2024	Invalide pour TBA
18	TSVO1 01/09/2023-31/07/2024 (BTSa 2023-2025)	[Nom]	En contrat	[Employeur]	01/09/2023	30/06/2025	Invalide pour TBA
19	TSTC2 01/09/2023-31/07/2024 (BTS 2022-2024)	[Nom]	En contrat	[Employeur]	29/07/2023	16/07/2024	Invalide pour TBA
20	TSTC2 01/09/2023-31/07/2024 (BTS 2022-2024)	[Nom]	En contrat	[Employeur]	28/08/2023	21/06/2024	Invalide pour TBA
21	CDO1 fin 01/09/2023-31/07/2024 (TH3-X 2023-2024)	[Nom]	Inscrit	[Employeur]			Invalide pour TBA
22	TSVO2 01/09/2023-31/07/2024 (BTSa 2022-2024)	[Nom]	En contrat	[Employeur]	29/08/2022	30/06/2024	Invalide pour TBA

57 Dossiers apprenants

Vous pourrez visualiser dans ce menu tous les apprentis transmis, ou non, au TBA.

Tableau de bord – procédure de connexion

Sur votre ERP

Tableau de bord de l'apprentissage : Rapport de transmission

Accéder au Tableau de bord de l'apprentissage

Dernière transmission vers TBA : 15/11/2023

Télécharger le rapport complet

N°	Formation	Apprenant	Statut sur TBA	Employeur	Début	Fin	Etat du dossier
1	TSVO1 01/09/2023-31/07/2024 (BTSA 2023-2025)	ALLONCLE Laura (F)	En contrat	CHÂTEAU GRAND FRANÇAIS, VACHER	04/09/2023	03/08/2025	Invalide pour TBA
2	TSTC2 01/09/2023-31/07/2024 (BTS 2022-2024)	ANTON Simon (M)	En contrat	MUSEE DU VIN ET DU NEGOCE, PECASTAING	28/06/2023		Invalide pour TBA
3	TSTC2 01/09/2023-31/07/2024 (BTS 2022-2024)	BAATI IBARBURU Léa (F)	En contrat	CAVE SAINT SEURIN, ILLOUZ	22/08/2023		Invalide pour TBA
4	TSVO2 01/09/2023-31/07/2024 (BTSA 2022-2024)	BALDOMERO Gabriel (M)	En contrat	SCEA GRATIOT, THIENPONT	29/08/2022		Invalide pour TBA
5	TSVO1 01/09/2023-31/07/2024 (BTSA 2023-2025)	BASTIE Grégoire (M)	En contrat	SCEA PAVIE-MACQUIN, THIENPONT	04/09/2023		Invalide pour TBA
6	TSVO1 01/09/2023-31/07/2024 (BTSA 2023-2025)	BATIER Louis (M)	En contrat	CHÂTEAU LARRIVET HAUT BRION	28/08/2023		Invalide pour TBA
7	TSVO2 01/09/2023-31/07/2024 (BTSA 2022-2024)	BAUDET Léa (F)	En contrat	SAS THUNEVIN, LAMBERT	22/08/2023		Invalide pour TBA
8	TSTC2 01/09/2023-31/07/2024 (BTS 2022-2024)	BESNARD Tanguy (M)	En contrat	L'ESPRIT DES VINS , BON	05/09/2022	28/06/2024	Invalide pour TBA
9	RQHSE1 fin 01/09/2023-31/07/2024 (TH2-X 2023-2024)	BOSSUET Marine (F)	Inscrit				Invalide pour TBA
10	TSVO2 01/09/2023-31/07/2024 (BTSA 2022-2024)	BOUZIGNAC Manon (F)	En contrat	SAS GRAND CORBIN MANUEL, GAYE	29/08/2022	30/06/2024	Invalide pour TBA
11	TSVO2 01/09/2023-31/07/2024 (BTSA 2022-2024)	BROS Aurélien (M)	En contrat	GROUPEMENT D'EMPLOYEURS D'UBY, MOREL	16/08/2022	16/08/2024	Invalide pour TBA
12	TSVO2 01/09/2023-31/07/2024 (BTSA 2022-2024)	COUDERC Marine (F)	En contrat	SCEA VIGNOBLES MIRANDE, MIRANDE	08/06/2022	30/06/2024	Invalide pour TBA
13	TSTC2 01/09/2023-31/07/2024 (BTS 2022-2024)	COUILBAUD-MAGE Alban (M)	En contrat	EURL MARCHAND DE SOIF, OLLIVIER	05/09/2022	28/06/2024	Invalide pour TBA
14	TSVO2 01/09/2023-31/07/2024 (BTSA 2022-2024)	DE LAITRE Adrien (M)	En contrat	SCEA CHATEAU FRANC MAYNE	29/08/2022	21/06/2024	Invalide pour TBA
15	TSTC2 01/09/2023-31/07/2024 (BTS 2022-2024)	DELACQUIS Hugo (M)	En contrat	LA MINUTES BLONDE DE LIBOURNE	28/08/2023	31/08/2024	Transmis sur TBA
16	TSVO2 01/09/2023-31/07/2024 (BTSA 2022-2024)	DESAMAIS Axel (M)	En contrat	SCEA CHIDAINE FRANCOIS	22/08/2023	05/07/2024	Transmis sur TBA
17	TSVO2 01/09/2023-31/07/2024 (BTSA 2022-2024)	DESCHEEMAER Jade (F)	En contrat	SF CHATEAU LEOVILLE-POYFERRE, LECOMPTÉ CUVELIER	29/08/2022	28/06/2024	Invalide pour TBA
18	TSVO1 01/09/2023-31/07/2024 (BTSA 2023-2025)	DITTIERE Marion (F)	En contrat	SARL BENITO NV, BENITO LARNAUDIE	01/09/2023	30/06/2025	Invalide pour TBA
19	TSTC2 01/09/2023-31/07/2024 (BTS 2022-2024)	DUPONT Elisa (F)	En contrat	SAS THUNEVIN, LAMBERT	29/07/2023	16/07/2024	Invalide pour TBA
20	TSTC2 01/09/2023-31/07/2024 (BTS 2022-2024)	DUVIN-ODENT Thomas (M)	En contrat	BRASSERIE DISTILLERIE GUYENNE	28/08/2023	21/06/2024	Invalide pour TBA
21	CDO1 fin 01/09/2023-31/07/2024 (TH3-X 2023-2024)	FRANCOUT Clara (F)	Inscrit				Invalide pour TBA
22	TSVO2 01/09/2023-31/07/2024 (BTSA 2022-2024)	GACHET Béatrice (F)	En contrat	CHATEAU PUYFROMAGE, MARQUE	29/08/2022	30/06/2024	Invalide pour TBA

57 Dossiers apprenants

Champ(s) manquant(s) ou invalide(s) :

- INE invalide
L'Identifiant National Elève de l'apprenant n'est pas valide
- Code RNCP invalide
Le code RNCP de la formation suivie par l'apprenant n'est pas valide

Tous les éléments manquants ou invalides qui bloquent la transmission sont visibles :

- Par une icône + infobulle au niveau de la colonne "Etat du dossier"
- En téléchargeant le rapport complet de transmission

Travaillons ensemble

Nous construisons le produit pour vous
et avec vous : vos retours nous font progresser

- **Contactez-nous si vous constatez des erreurs** sur les données affichées
- **Faites-nous remonter vos besoins** et remarques

Une seule adresse :
tableau-de-bord@apprentissage.beta.gouv.fr

