

Procédure de connexion du logiciel **Aimaira** au Tableau de bord de l'apprentissage

Durée estimée : 15 min

Lien vers le Tableau de bord de l'apprentissage :

<https://cfas.apprentissage.beta.gouv.fr>

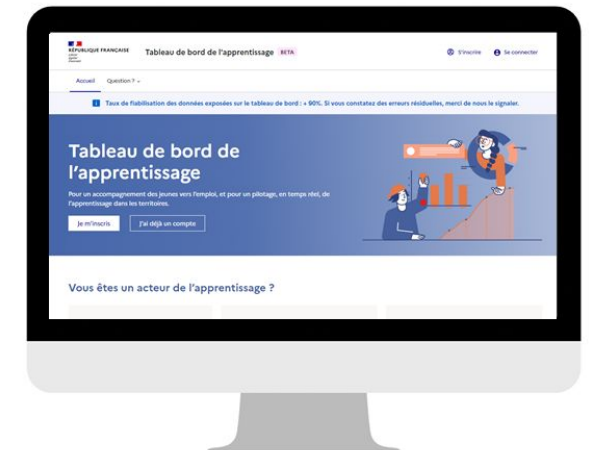


Tableau de bord – procédure de connexion

RÉPUBLIQUE FRANÇAISE
Liberté
Égalité
Fraternité

Tableau de bord de l'apprentissage BETA

S'inscrire Se connecter

Accueil Question ?

Taux de fiabilisation des données exposées sur le tableau de bord : + 90%. Si vous constatez des erreurs résiduelles, merci de nous le signaler.

Tableau de bord de l'apprentissage

Pour un accompagnement des jeunes vers l'emploi, et pour un pilotage, en temps réel, de l'apprentissage dans les territoires.

Je m'inscris J'ai déjà un compte

Vous êtes un acteur de l'apprentissage ?

ORGANISME DE FORMATION (OFA)

Simplifiez vos démarches

- Gagnez du temps pour vos démarches administratives
- Transmettez vos effectifs de manière sécurisée

RÉSEAU D'OFA


Facilitez votre animation

- Suivez l'activité de votre réseau en temps réel
- Centralisez les informations utiles à l'animation de celui-ci

OPÉRATEURS PUBLICS

Pilotez efficacement

- Visualisez des données ciblées sur votre territoire
- Mobilisez rapidement le S.R.I.E en cas de difficultés des apprentis


Au préalable, vous devez vous connecter ou vous inscrire sur le Tableau de bord de l'apprentissage

Lien vers le Tableau de bord : <https://cfas.apprentissage.beta.gouv.fr>

Tableau de bord – procédure de connexion

RÉPUBLIQUE FRANÇAISE
Liberté
Égalité
Fraternité

Tableau de bord de l'apprentissage BETA

Mon compte

Mon tableau de bord Mes organismes Mes indicateurs Mes effectifs Mon enquête SIFA Indicateurs Nationaux Question ? ▾ Paramètres

👤 Bienvenue sur votre espace,

CFA DUMOULIN Données transmises Dernière MAJ : 02/07/2024 Organisme fiable ⓘ

UAI : 0312464H SIRET : 484012464 00091 (en activité) Nature : Responsable et formateur ⓘ

Raison sociale : CFA DUMOULIN

Domiciliation : 5 RUE DUTOT 13001 MARSEILLE

Voir l'établissement sur : [Catalogue](#) [Référentiel](#) [Annuaire des entreprises](#)

Une fois connecté(e), cliquez sur **Paramètres** pour transmettre vos effectifs

Tableau de bord – procédure de connexion

Sélectionnez
"Vous avez un
ERP ?" pour
démarrer la
configuration

RÉPUBLIQUE FRANÇAISE
Liberté
Égalité
Fraternité

Tableau de bord de l'apprentissage BETA

Mon compte

Mon tableau de bord Mes organismes Mes indicateurs Mes effectifs Mon enquête SIFA Indicateurs Nationaux Question ? Paramètres

Paramétrage de votre moyen de transmission

Vous avez un ERP ?
Liez votre ou vos ERP au tableau de bord

Choisir cette méthode

Vous n'avez pas d'ERP ?
Importez vos effectifs avec un fichier Excel

Choisir cette méthode

i Un outil de gestion / ERP (Enterprise Ressource Planning ou PGI pour Progiciel de Gestion Intégré) est une solution logicielle permettant d'unifier le système d'information d'une entreprise autour d'une base de données unique.

Choisissez l'ERP
Aimaira et
confirmez

RÉPUBLIQUE FRANÇAISE
Liberté
Égalité
Fraternité

Tableau de bord de l'apprentissage BETA

Mon compte

Mon tableau de bord Mes indicateurs Mes effectifs Mon enquête SIFA Indicateurs Nationaux Question ? Paramètres

Paramétrage de votre moyen de transmission

Sélectionnez votre ERP ou outil de gestion utilisé *

Aimaira

Revenir en arrière Confirmer

Tableau de bord – procédure de connexion

RÉPUBLIQUE FRANÇAISE
*Liberté
Égalité
Fraternité*

Tableau de bord de l'apprentissage BETA

Mon compte

Mon tableau de bord Mes indicateurs Mes effectifs Mon enquête SIFA Indicateurs Nationaux Question ? ▾ Paramètres

Paramétrage de votre moyen de transmission

✓ Votre établissement utilise Aimaira.

Démarrer l'interfaçage avec Aimaira.

⚠ **Comment générer votre clé d'échange**

- 1. Générer la clé en cliquant sur le bouton ci-dessous
- 2. Copier la clé
- 3. Retourner dans votre compte ERP pour la coller
- 4. Finaliser en confirmant l'UAI et SIRET de votre établissement

Générer la clé d'échange

?

Cliquez sur ce lien
pour générer votre
clé API

Tableau de bord – procédure de connexion

The screenshot shows the 'Tableau de bord de l'apprentissage' interface. At the top left is the French Republic logo and the text 'RÉPUBLIQUE FRANÇAISE'. The main title is 'Tableau de bord de l'apprentissage'. On the top right, there is a 'Mon compte' link. Below the title bar is a navigation menu with items: 'Mon tableau de bord', 'Mes indicateurs', 'Mes effectifs', 'Mon enquête SIFA', 'Indicateurs Nationaux', 'Question ? v', and 'Paramètres'. The main content area is titled 'Paramétrage de votre moyen de transmission'. It features a green success message: 'Votre établissement utilise Aimaira.' Below this is the heading 'Démarrer l'interfaçage avec Aimaira.' and a warning box with the title 'Comment générer votre clé d'échange'. The steps listed are: 1. Générer la clé en cliquant sur le bouton ci-dessous; 2. Copier la clé; 3. Retourner dans votre compte ERP pour la coller; 4. Finaliser en confirmant l'UAI et SIRET de votre établissement. Below the steps, a text input field contains the API key 'e2378' followed by a masked area. At the bottom, there are two buttons: 'Revenir en arrière' and 'Copier la clé'. A blue circular help icon with a question mark is located in the bottom right corner.

RÉPUBLIQUE FRANÇAISE
Liberté
Égalité
Fraternité

Tableau de bord de l'apprentissage

Mon compte

Mon tableau de bord Mes indicateurs Mes effectifs Mon enquête SIFA Indicateurs Nationaux Question ? v Paramètres

Paramétrage de votre moyen de transmission

✓ Votre établissement utilise Aimaira.

Démarrer l'interfaçage avec Aimaira.

⚠ Comment générer votre clé d'échange

1. Générer la clé en cliquant sur le bouton ci-dessous
- 2. Copier la clé
3. Retourner dans votre compte ERP pour la coller
4. Finaliser en confirmant l'UAI et SIRET de votre établissement

e2378 [masked]

Revenir en arrière Copier la clé

?

La clé d'API générée est à copier-coller dans votre ERP Aimaira

Tableau de bord – procédure de connexion

Sur votre ERP Aimaira

The screenshot shows the Aimaira ERP dashboard with the 'Référentiel' menu open. The dashboard is organized into several sections: Académie, Admission, Pédagogie, Planification, Scolarité, and Signature. The 'Référentiel' menu is highlighted with a red circle and a '1' next to it. The 'Paramètre' option in the menu is highlighted with a red circle and a '2' next to it. The 'Société de facturation' button in the bottom section is highlighted with a red circle and a '3' next to it.

Paris_PREPROD | Plusieurs marques | Plusieurs périodes

Accueil | Admission | Inscription | Finance | Relation entreprise | Pédagogie | Planification | Académie | Référentiel

Référentiel - Paramètre

Académie

Discipline	Langue de l'enseignement	Niveau de l'enseignement	Niveau des apprenants	Type AACSB 2
Type de contrat	Type de référence bibliographique			

Admission

Canal d'acquisition	Diplôme préparé	Domaine	Etat d'admission	Université
---------------------	-----------------	---------	------------------	------------

Pédagogie

Résultat	Type de séquence	Type d'évaluation	
----------	------------------	-------------------	--

Planification

Matériel	Modalité de séance	Motif de disponibilité	Salle	Type de salle	Type de séance
Type de travaux					

Scolarité

Baccalauréat	Dernier diplôme	Echelon de bourse	Issue - Etat d'inscription	Mention du baccalauréat	Niveau
Régime de l'apprenant	Situation précédente	Spécialité du baccalauréat général	Type de classe préparatoire		

Signature

Type de signature			
-------------------	--	--	--

Paramètres

Campus	Civilité	Continent	CSP	
Marque	Nature des contacts	Pays	Période	Personnalisation
Société de facturation	Type de pièce			

Dans l'univers Référentiel, cliquez sur le menu Paramètre puis sur le bouton Société de facturation

Tableau de bord – procédure de connexion

Sur votre ERP Aimaira

Société de facturation

Code droit: SOC_EDUALT Libellé: Education Alternance

Code société: SOC_EDUALT Libellé externe: Education Alternance_PREPROD

Coordonnées **Information** Code système Commentaire Document Champ personnalisé

SIRET: 12345678912345 Code NAF: 1234

Forme Juridique: SAS Centre URSSAF:

Capital: 10000,00 Médecine du Travail:

SIREN: 123456789

N° TVA intracommunautaire: FR123456789

Paieement:

N° Activité: OF 2876123456

N° UAI CFA: 0470009E

Clé d'authentification Tableau de bord de l'apprentissage:

Annuler Enregistrer

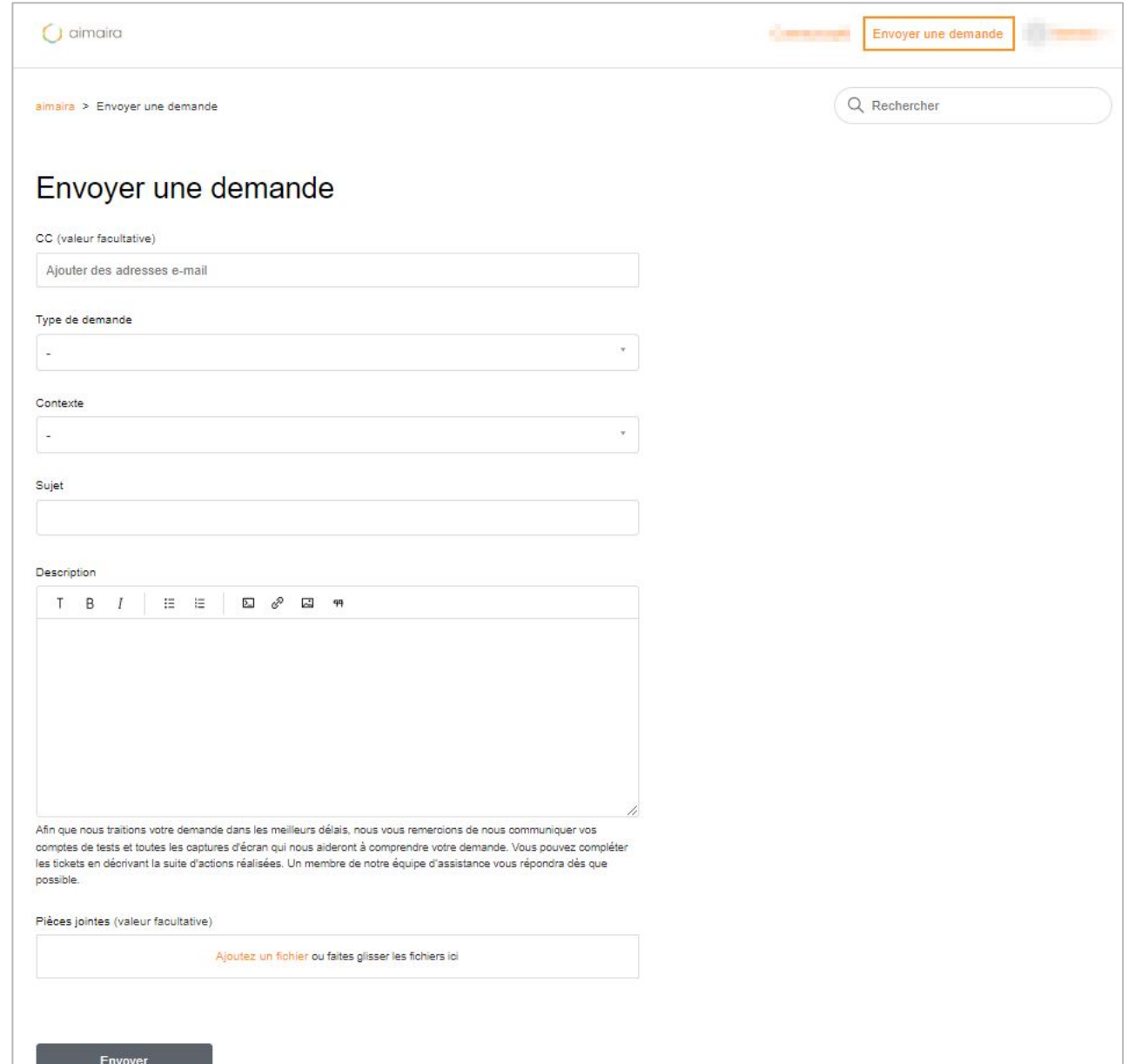
1. Double-cliquez sur l'une des Sociétés de facturation créées.
2. Dans l'onglet **Information**, renseignez la clé dans le champ **Clé d'authentification Tableau de bord de l'apprentissage**

● Vérifiez que vous avez bien renseigné sur votre ERP le même UAI et SIRET que ceux du Tableau de bord

Tableau de bord – procédure de connexion

Sur votre ERP Aimaira

Une fois la clé renseignée dans Manage, informez l'équipe support AIMAIRA via un ticket.



The screenshot shows the 'Envoyer une demande' (Send request) form in the Aimaira ERP interface. The form is titled 'Envoyer une demande' and includes the following fields and sections:

- Header:** 'aimaira > Envoyer une demande' and a search bar labeled 'Rechercher'.
- Form Fields:**
 - CC (valeur facultative):** A text input field with the placeholder 'Ajouter des adresses e-mail'.
 - Type de demande:** A dropdown menu currently showing '-'.
 - Contexte:** A dropdown menu currently showing '-'.
 - Sujet:** A text input field.
 - Description:** A rich text editor with a toolbar containing icons for bold (T), italic (I), list (bulleted and numbered), link, unlink, and insert link.
 - Pièces jointes (valeur facultative):** A file upload area with the text 'Ajoutez un fichier ou faites glisser les fichiers ici'.
- Footer:** An 'Envoyer' button.

Below the description field, there is a note: 'Afin que nous traitons votre demande dans les meilleurs délais, nous vous remercions de nous communiquer vos comptes de tests et toutes les captures d'écran qui nous aideront à comprendre votre demande. Vous pouvez compléter les tickets en décrivant la suite d'actions réalisées. Un membre de notre équipe d'assistance vous répondra dès que possible.'

Tableau de bord – procédure de connexion

La procédure est terminée : bravo ! Votre logiciel Aimaira est connecté avec le Tableau de bord et transmet automatiquement vos effectifs.

✓ Vous pouvez maintenant utiliser toutes les fonctionnalités du Tableau de bord !

Bienvenue sur votre espace,

CFA DUMOULIN ✖ Données non transmises ✔ Organisme fiable ⓘ

UAI : **0442332D** SIRET : **345054421 00010 (en activité)** Nature : **Responsable et formateur ⓘ**

Raison sociale : **CFA DUMOULIN**

Domiciliation : **2 RUE DUTOT 13001 MARSEILLE**

Voir l'établissement sur : [Catalogue](#) [Référentiel](#) [Annuaire des entreprises](#)



Bienvenue sur votre espace,

CFA DUMOULIN ✔ Données transmises Dernière MAJ : 05/06/2024 ✔ Organisme fiable ⓘ

UAI : **0442332D** SIRET : **345054421 00010 (en activité)** Nature : **Responsable et formateur ⓘ**

Raison sociale : **CFA DUMOULIN**

Domiciliation : **2 RUE DUTOT 13001 MARSEILLE**

Voir l'établissement sur : [Catalogue](#) [Référentiel](#) [Annuaire des entreprises](#)

Vous souhaitez connecter tous vos établissements ? 🏠🏠🏠
[Contactez-nous](#) pour obtenir vos clés API.

✓ Ajoutez les membres de votre équipe

Mon compte

- ⚙ Informations
- ⚙ Rôles et habilitations
- ⚙ Transmissions

Déconnexion

Tableau de bord – fonctionnalités

- 1 Améliorez le référencement de vos établissements pour **mieux diffuser vos formations**
- 2 **Pilotez vos formateurs** : effectifs, taux de rupture des contrats, taux de succès
- 3 Améliorez l'**accompagnement des jeunes** par les services publics
- 4 Gagnez du temps et simplifiez la réalisation de **vos enquêtes SIFA**
- 5 Gagnez du temps et générez facilement **vos CERFA Contrats apprentissage**

The screenshot shows a dashboard interface with a navigation bar at the top. The navigation bar includes the following items: 'Mon tableau de bord', 'Mes organismes', 'Mes indicateurs', 'Mes effectifs', 'Mon enquête SIFA', 'Indicateurs Nationaux', 'Question ? v', and 'Paramètres'. Below the navigation bar, the main content area displays a welcome message: 'Bienvenue sur votre espace,' followed by the name of the organization, 'CFA DUMOULIN'. There are two status indicators: 'Données transmises' (with a checkmark and 'Dernière MAJ : 02/07/2024') and 'Organisme fiable' (with a checkmark and an information icon). Below these, there are fields for 'UAI : 0312464H', 'SIRET : 484012464 00091 (en activité)', and 'Nature : Responsable et formateur'. Further down, it shows 'Raison sociale : CFA DUMOULIN' and 'Domiciliation : 5 RUE DUTOT 13001 MARSEILLE'. At the bottom, there are three buttons: 'Catalogue', 'Référentiel', and 'Annuaire des entreprises'. On the right side of the dashboard, there is a callout box with a blue border and a blue circle containing the number '5'. The callout box has a title 'Un contrat d'apprentissage ?' and a sub-header 'Remplissez vos prochains contrats CERFA : simple, rapide et sans erreur.' Below this, there is a dark blue button with a white icon of a document and the text 'Démarrer un contrat CERFA'.

1 Mes organismes

2 Mes indicateurs

3 Mes effectifs

4 Mon enquête SIFA

Indicateurs Nationaux Question ? v Paramètres

Bienvenue sur votre espace,

CFA DUMOULIN Données transmises Dernière MAJ : 02/07/2024 Organisme fiable ⓘ

UAI : **0312464H** SIRET : **484012464 00091 (en activité)** Nature : **Responsable et formateur** ⓘ

Raison sociale : **CFA DUMOULIN**

Domiciliation : **5 RUE DUTOT 13001 MARSEILLE**

Voir l'établissement sur : [Catalogue](#) [Référentiel](#) [Annuaire des entreprises](#)

5 **Un contrat d'apprentissage ?**

Remplissez vos prochains contrats CERFA : simple, rapide et sans erreur.

Démarrer un contrat CERFA

Tableau de bord – fonctionnalités

Pour bien démarrer, consultez nos tutoriels vidéo.

 [Tutoriels vidéo : apprenez à utiliser le Tableau de bord](#)

Besoin d'aide ?

 [FAQ Tableau de bord de l'apprentissage](#)

 [Contactez notre équipe support](#)

 Découvrez notre service voisin [La bonne alternance](#) pour diffuser vos offres !

<https://labonnealternance.apprentissage.beta.gouv.fr/>

Merci,

Vous permettez ainsi d'améliorer l'accompagnement des jeunes dans leur parcours d'apprentissage.



Travaillons ensemble

Nous construisons le produit pour vous
et avec vous : vos retours nous font progresser

- **Contactez-nous si vous constatez des erreurs** sur les données affichées
- **Faites-nous remonter vos besoins** et remarques

Une seule adresse :
tableau-de-bord@apprentissage.beta.gouv.fr

